

# Brněnské výstaviště



## PŘÍSTUPNOST BEZ BARIÉR POPIS OBJEKTŮ

### LEGENDA



Vstup i pohyb po objektu možný bez dopomoci, v objektu jsou k dispozici toalety pro vozíčkáře.



Vstup a/nebo pohyb po objektu možný pouze s dopomocí (nutné překonání několika schodů, otevření dvoukřídlých dveří, odblokování turniketu apod.)



K přesunu mezi jednotlivými výškovými úrovněmi slouží samoobslužný výtah.



Výtah pro přesun do vyšších pater není běžně v provozu, je třeba si vyžádat klíče (u vrátného v objektu, pokud není u jednotlivých objektů uvedeno jinak).



Vstup i pohyb po objektu možný, počítejte s určitými komplikacemi. Mohou chybět toalety pro vozíčkáře (viz. údaje u jednotlivých objektů).



Objekt běžně nepřístupný (přístup po schodišti, chybí toalety pro vozíčkáře apod.). Pro přístup do objektu kontaktujte předem správu výstaviště (provoz správy areálu).

## VÝSTAVNÍ PLOCHY

**pavilon A1**  
**pavilon A2**



Výstavní plocha v přízemí pavilonu přístupná.



Galerie v pavilonu A1 a v pavilonu A2 přístupná nákladním výtahem (při akcích s obsluhou) nebo z galerie Rotundy (galerie bývají v provozu pouze výjimečně).

Toalety pro vozíčkáře v pavilonu A1 nebo pod galerií Rotundy.

**pavilon**  
**BRNO**



Pošta v přízemí pavilonu přístupná s dopomocí (3 schody). Hlavní prostor v přízemí přístupný pomocí plošiny vně pavilonu (klíče na vyžádání), sál v patře nepřístupný (pouze schodiště).

Bez toalety pro vozíčkáře.

**pavilon**  
**MORAVA**



Pavilon nepřístupný (pouze schodiště).

Bez toalety pro vozíčkáře.

**pavilon B**



Galerie přístupná pomocí nákladního výtahu (při akci s obsluhou).

Mezigalerie přístupná spojovacím pasarelem z 1. patra pavilonu E.

Toalety pro vozíčkáře v přízemí pavilonu.

**pavilon C**



Všechna podlaží pavilonu přístupná samoobslužným osobním výtahem.

Toalety pro vozíčkáře v přízemí pavilonu.

**pavilon D**



Bezbariérový vstup do přízemí pavilonu možný ze strany od pavilonu B (zvonek a domovní telefon na vrátnici pavilonu). Do zvýšeného přízemí přístup z přízemí po rampě. Nákladní výtah na galerii s nástupem v úrovni přízemí z venkovní zadní strany pavilonu, klíče a obsluha na vyžádání. Bez toalety pro vozíčkáře.

**pavilon E**



Všechna podlaží pavilonu přístupná samoobslužným osobním výtahem (také pro přesun ze vstupní haly na úroveň výstavní plochy v přízemí).

Toalety pro vozíčkáře ve vstupní hale, v Business Centre, v Press Centre. Ve vstupní hale přístupný telefonní automat.

**pavilon F**



Všechna podlaží pavilonu přístupná samoobslužným osobním výtahem (také pro přesun z přízemí do suterénu k toaletám).

Toalety pro vozíčkáře v suterénu.

**pavilon G1**  
**pavilon G2**



**Business  
Club**



Pavilon G1 přístupný s dopomocí (vstupní dveře dvoukřídlé 700+700 mm) nebo přes pavilon G2 (samoobslužným výtahem do suterénu a suterénním spojovacím koridorem).

Pavilon G2 přístupný z venkovního atria nebo od vrátnice.

Business Club přístupný osobním výtahem (klíč na vrátnici pavilonu).

Toalety pro vozíčkáře v suterénním spojovacím koridoru (přístup z pavilonu G1 přímo, z pavilonu G2 samoobslužným osobním výtahem, z Business Clubu výtahem).

**pavilon H**



Výstavní plocha v přízemí přístupná, nájezdová rampa ke vstupům z boční strany pavilonu (směrem k pavilonu G). Galerie přístupná pouze nákladním výtahem (klíč ve vrátnici pavilonu).

Bez toalety pro vozíčkáře.

**pavilon K**



Výstavní plocha v přízemí pavilonu, přístupná.

Bez toalety pro vozíčkáře.

**pavilon M**



Přízemí pavilonu přístupné pouze s dopomocí (6 schodů), prostory v patře nepřístupné (pouze schodiště).

Bez toalet pro vozíčkáře.

**pavilon P**



Výstavní plocha v přízemí pavilonu přístupná.

Toalety pro vozíčkáře v každém podlaží vstupní haly a na dvou protilehlých stranách výstavní haly pavilonu.

Restaurace na galerii přístupná samoobslužným výtahem nebo travelátorem z výstavní haly.

**pavilon V**



Výstavní plocha v přízemí pavilonu přístupná.

Toalety pro vozíčkáře u vrátnice a na protější straně pavilonu.

Restaurace na galerii přístupná samoobslužným výtahem.

**pavilon Z**



Výstavní plocha v přízemí pavilonu přístupná.

Výstavní plocha na 1. a 2. galerii přístupná nákladním výtahem (klíč ve vrátnici pavilonu).

Toalety pro vozíčkáře na protější straně pavilonu proti vrátnici.

Poznámka: Pozor na ztíženou orientaci v kruhovém prostoru.

# ADMINISTRATIVNÍ PROSTORY, KONFERENČNÍ SÁLY, BUSINESS CENTRE, PRESS CENTRE, KONGRESOVÉ CENTRUM

- |   |   |   |
|---|---|---|
| <b>Rotunda</b>                                      |    | U venkovního vstupu při akcích mobilní nájezdová rampa. Pro přístup do sálu slouží zvedací plošina v zázemí. Na galerii Rotundy přístup samoobslužným osobním výtahem. Toaleta pro vozíčkáře pod galerií Rotundy.   |
| <b>sál BRNO<br/>sál MORAVA</b>                      |    | Oba sály v přízemí budovy A3, přístupné. Nejbližší toalety pro vozíčkáře v pavilonu A1 nebo pod galerií Rotundy.  |
| <b>Administrativní<br/>budova<br/>sály 102, 103</b> |    | Pohyb po objektu možný pouze s dopomocí (elektronický systém otevírání dveří pomocí karty, turnikety aj.). Vstupní hala v přízemí (recepce, banka) přístupná. Toaleta pro vozíčkáře ve vstupní hale.  |
| <b>A3</b>   |   | <br>Všechna podlaží objektu přístupná samoobslužným osobním výtahem.<br>Bez toalety pro vozíčkáře v objektu. Nejbližší toalety pro vozíčkáře v pavilonu A1 nebo pod galerií Rotundy (mimo termíny akcí v areálu nemusí být přístupné). |
| <b>Business Center<br/>Press Center</b>             |  | <br>Přístup samoobslužným osobním výtahem. Toalety pro vozíčkáře v zadní části (nejdále od vstupu). viz. pavilon E   |
| <b>Loosův sál</b>                                   |  | Sál v přízemí Zámečku, přístupný (dveře s prahy). Bez toalet pro vozíčkáře.   |
| <b>Zámeček</b>                                      |  | Kanceláře v přízemí přístupné s dopomocí (1 schod). 1. patro nepřístupné (pouze schodiště). Bez toalet pro vozíčkáře.   |
| <b>Protokol</b>                                     |  | Bezbariérový přístup do objektu od parkoviště u brány 2A (před objektem Protokolu směrem k ulici Křížkovského). Jednací sály přístupné, toaleta pro vozíčkáře v objektu.  |
|   |  | Spojovací koridor do Administrativní budovy přístupný pouze s dopomocí (3 schody).  |

## Ředitelství



Kanceláře v přízemí přístupné s pomocí.  
1. patro nepřístupné (pouze schodiště).  
Bez toalet pro vozíčkáře.

## Kongresové centrum



Všechna podlaží objektu přístupná samoobslužnými výtahy.  
Hlavní vstup do objektu z výstaviště v úrovni přízemí (vrátnice, informace o objektu). Vstup do objektu v úrovni ulice Hlinky ve 2. patře opatřen zvonkem, v provozu při akcích.

Restaurace v 1. patře a snack-bar ve 2. patře v provozu při akcích, přístupné samoobslužnými výtahy.

Toalety pro vozíčkáře se nacházejí v přízemí u vrátnice a sálu D (ze strany od areálu), dále v 1. patře u sálů E, F a restaurace a ve 2. patře u sálů A, B, C (ze strany od ulice Hlinky).

Poznámka:

Pozor na ztíženou orientaci v objektu (vstupy v různých podlažích, samoobslužné výtahy na protilehlých stranách objektu).

## Sály P1-P5













Všechny konferenční a jednací sály v pavilonu P jsou přístupné samoobslužnými výtahy.

V každém podlaží se nacházejí toalety pro vozíčkáře.

Restaurace na galerii v 1. patře je přístupná samoobslužným výtahem.

## VSTUPY A VJEZDY DO AREÁLU

<b>Hlavní brána (brána č. 1)</b>		Bezbariérový vstup, u vstupu do prostor pro registraci instalována rampa. Z prostoru registrace průchod dále do areálu po schodišti (osoba na vozíku se musí vrátit zpět po rampě před areál a použít venkovní vstup s turnikety). Od tramvajové zastávky lze na úroveň nástupního prostoru výstaviště projít budovou Kongresového centra (vstup od tramvajové zastávky ve směru do centra vybaven zvonkem a označen navigačními tabulemi).
<b>vstup Administrativní budovou</b>		Průchod na výstaviště pouze po schodišti. Vlastní administrativní budova přístupná, viz. administrativní prostory.
<b>služební vstup (u Hlavní brány)</b>		Vstup pouze s dopomocí (1 schod).
<b>vstup G2</b>		 Bezbariérový vstup od tramvajové zastávky v ulici Hlinky. Součástí vstupního objektu je samoobslužný výtah. Ve vstupním objektu nejsou toalety (nejbližší toalety se nacházejí v přilehlých pavilonech V, G nebo F).
<b>vstup pavilonem E</b>		 Bezbariérový vstup (3 schody ze vstupní haly na úroveň areálu, možnost použít samoobslužný osobní výtah). Vybavenost vstupní haly viz. pavilon E.
<b>vstup pavilonem P</b>		 Bezbariérová vstupní hala, přístup na galerii pomocí samoobslužného výtahu nebo travelátoru (z výstavní haly).
<b>vjezd 4. brána</b>		Při vybraných akcích (veletrh MEDICAL FAIR) v provozu bezbariérová pokladna pro řidiče.
<b>vjezd 5. brána</b>		Služební vjezd do hospodářské části areálu, nonstop provoz.
<b>vjezd 7.- 9. brána</b>		Příjezd k výstavní i hospodářské části areálu, režim provozu individuální pro jednotlivé akce. Příjezd k parkovacím plochám v západní části areálu.
<b>vjezd 10. brána</b>		Příjezd k parkovacím plochám v západní části výstaviště.